

PROVINCIA DE SANTA FE

ANALISIS DE LAS FINANZAS PROVINCIALES AL 31 DE AGOSTO DE 2008

Los presentes cuadros constituyen un análisis sectorizado de las finanzas provinciales y de la planta de personal al 31 de Agosto de 2008, comparando sus evoluciones respecto a igual período del año anterior.

A) En el análisis de las Finanzas Provinciales podemos mencionar que:

La **Administración Provincial** se encuentra integrada por:

- **Administración Central** (Poder Ejecutivo, Poder Legislativo, Poder Judicial y Cuentas Especiales)

- **Organismos Descentralizados** (Dirección Provincial de Vialidad, Dirección Provincial de Vivienda y Urbanismo, Administración Provincial de Impuestos, Servicio de Catastro e Información Territorial, Sindicatura General de la Provincia, Ente Regulador de Servicios Sanitarios, Instituto Autárquico Provincial de Industrias Penitenciarias, Aeropuerto Internacional de Rosario, Caja de Asistencia Social de la Provincia , Ente Zona Franca Santafesina y Sindicatura General de la Provincia)

- **Instituciones de Seguridad Social** (Caja de Jubilaciones y Pensiones de la Provincia e Instituto Autárquico Provincial de Obra Social)

En Patente Automotor solamente se incorpora como Recaudación Tributaria Provincial el 10 % que le corresponde a la Provincia luego de haber efectuado la coparticipación del 90 % del impuesto a los Municipios y Comunas. Por su parte, y con relación a los ingresos correspondientes a patentes atrasadas, el mismo se coparticipa íntegramente a los Municipios y Comunas.

Se encuentra incluido en la Administración Central en Aplicaciones Financieras, Inversión Financiera los Gastos Figurativos para Aplicaciones Financieras. Mientras que en los Organismos Descentralizados las Contribuciones Figurativas para Aplicaciones Financieras fueron registradas como Fuentes Financieras, Disminución de la Inversión Financiera.

La fuente de información es el estado de Ejecución Presupuestaria suministrado por la Contaduría General de la Provincia y los datos extraídos del SIPAF (Sistema Informático Provincial de Administración Financiera)

Los cuadros se encuentran agrupados de la siguiente manera:

Recursos: en los mismos se incluyen dos cuadros los que hacen referencia a:

- la evolución del [total de recursos](#). y su comparación con igual período del ejercicio anterior
- la evolución de los [recursos tributarios provinciales](#). y su comparación con igual período del ejercicio anterior

Erogaciones: en este concepto se presentan:

- la evolución del total en función de su [clasificación económica y objetiva](#) y su comparación con igual período del ejercicio anterior
- la evolución de la coparticipación a [Municipios y Comunas](#) (dividida en coparticipación directa e indirecta) y su comparación con igual período del ejercicio anterior
- la evolución de las [erogaciones por finalidad](#). y su comparación con igual período del ejercicio anterior

Esquema Ahorro – Inversión - Financiamiento:

- mostrando los [principales componente](#) y su comparación con igual período del ejercicio anterior

B) En lo referente a la Planta de Personal:

El Sector Público Ampliado, comprende todos los entes indicados en el apartado anterior más la Empresa Provincial de la Energía, el Banco Provincial de Santa Fe-Residual, Aguas Santafesinas S.A. y el Laboratorio Productor de Fármacos Medicinales

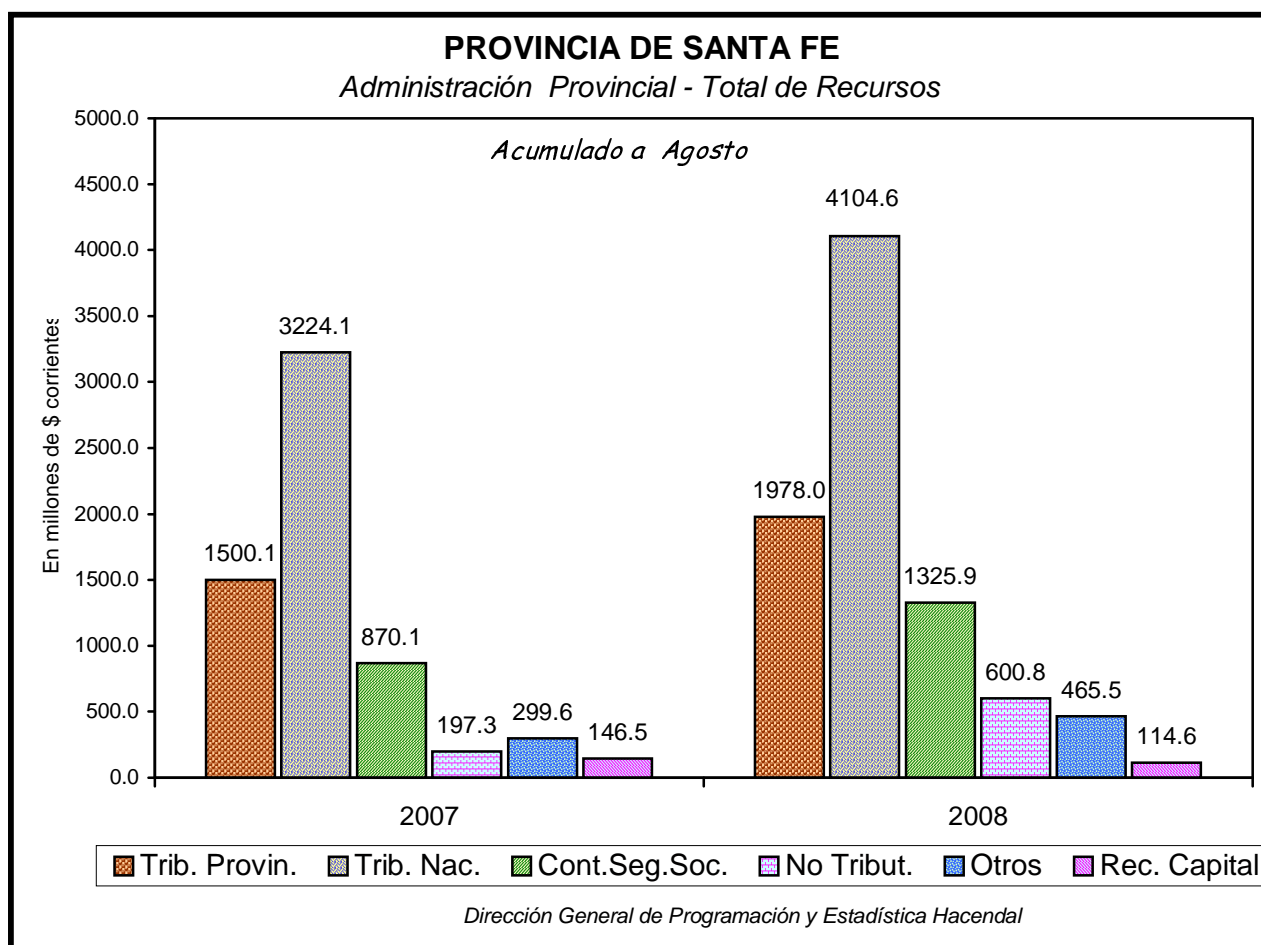
Los cuadros y gráficos corresponden a los [cargos ocupados en el Sector Público Ampliado](#), y su comparación con igual período del año anterior corresponde a los cargos ocupados en el Sector Público Ampliado, y su comparación con

I - RECURSOS

a) Evolución

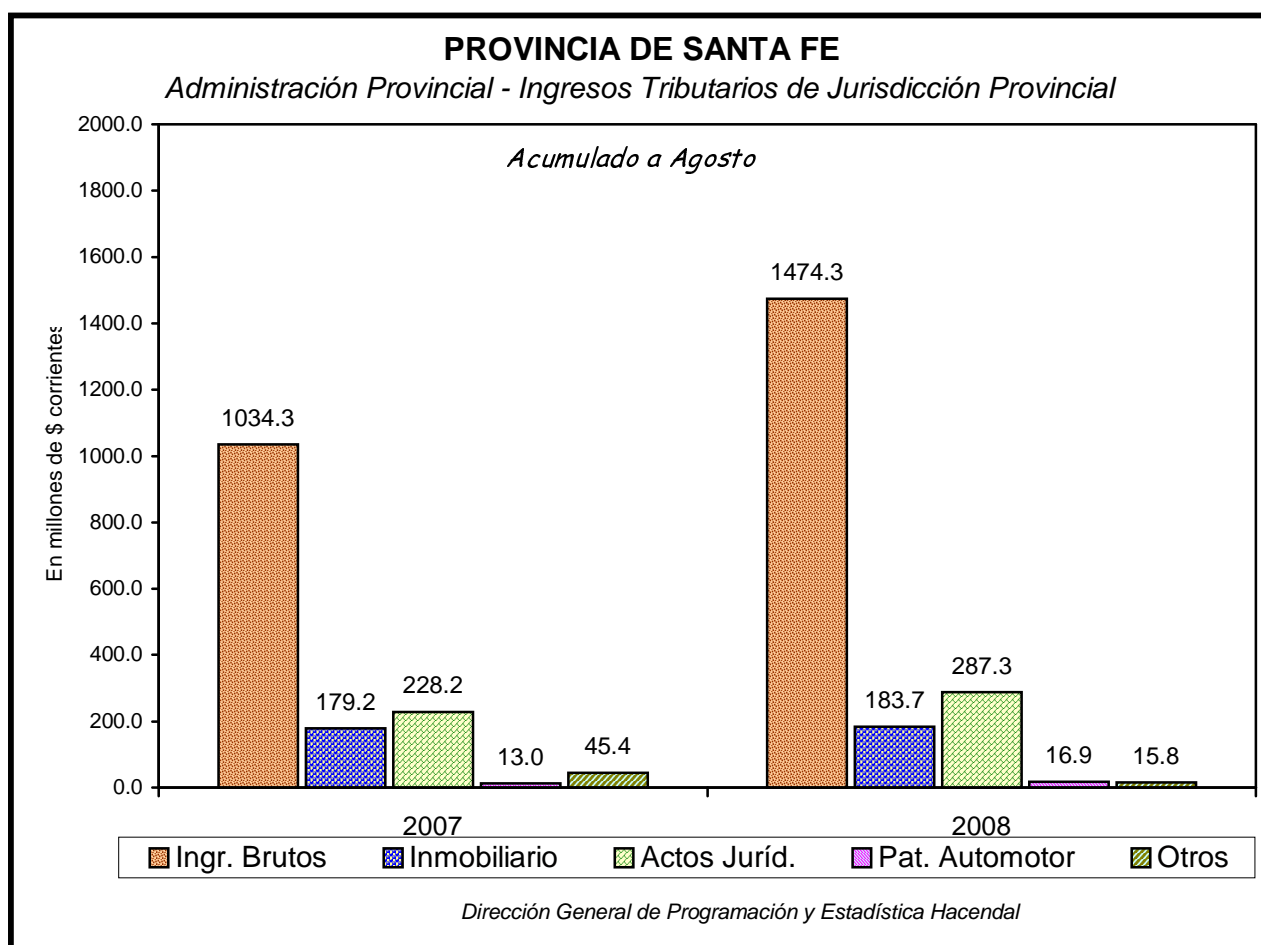
En millones de pesos

Concepto	2007		2008		2008 - 2007	
	\$	%	\$	%	\$	%
* CORRIENTES	6,091.2	97.7%	8,474.8	98.7%	2,383.6	39.1%
- Tributarios	4,724.2	75.7%	6,082.6	70.8%	1,358.4	28.8%
Provinciales	1,500.1	24.0%	1,978.0	23.0%	477.9	31.9%
Nacionales	3,224.1	51.7%	4,104.6	47.8%	880.5	27.3%
- Contrib. Seg. Social	870.1	13.9%	1,325.9	15.4%	455.8	52.4%
- No Tributarios	197.3	3.2%	600.8	7.0%	403.5	204.5%
- Otros	299.6	4.8%	465.5	5.4%	165.9	55.4%
* DE CAPITAL	146.5	2.3%	114.6	1.3%	-31.9	-21.8%
TOTAL	6,237.7	100.0%	8,589.4	100.0%	2,351.7	37.7%



b) Recursos Tributarios Provinciales					En millones de pesos	
Concepto	2007		2008		2008 - 2007	
	\$	%	\$	%	\$	%
* Ingresos Brutos	1,034.3	68.9%	1,474.3	74.5%	440.0	42.5%
* Impuesto Inmobiliario	179.2	11.9%	183.7	9.3%	4.5	2.5%
* Actos Jurídicos	228.2	15.2%	287.3	14.5%	59.1	25.9%
* Patente Automotor	13.0	0.9%	16.9	0.9%	3.9	30.0%
* Otros (1)	45.4	3.0%	15.8	0.8%	-29.6	-65.2%
TOTAL	1,500.1	100.0%	1,978.0	100.0%	477.9	31.9%

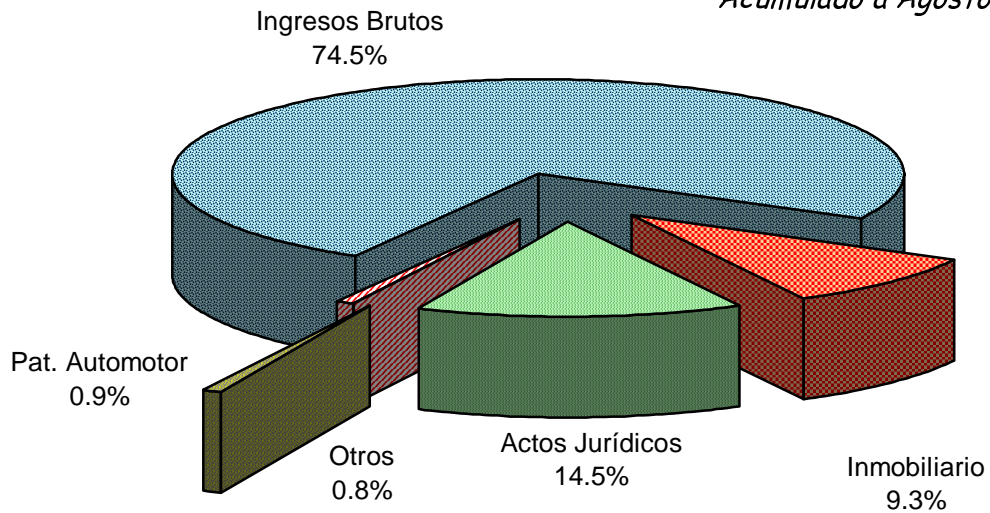
(1) El rubro Otros corresponde a Otros Tributos de Origen Provincial.



PROVINCIA DE SANTA FE

Sector Público Provincial - Ingresos Tributarios de Jurisdicción Provincial

Acumulado a Agosto 2008



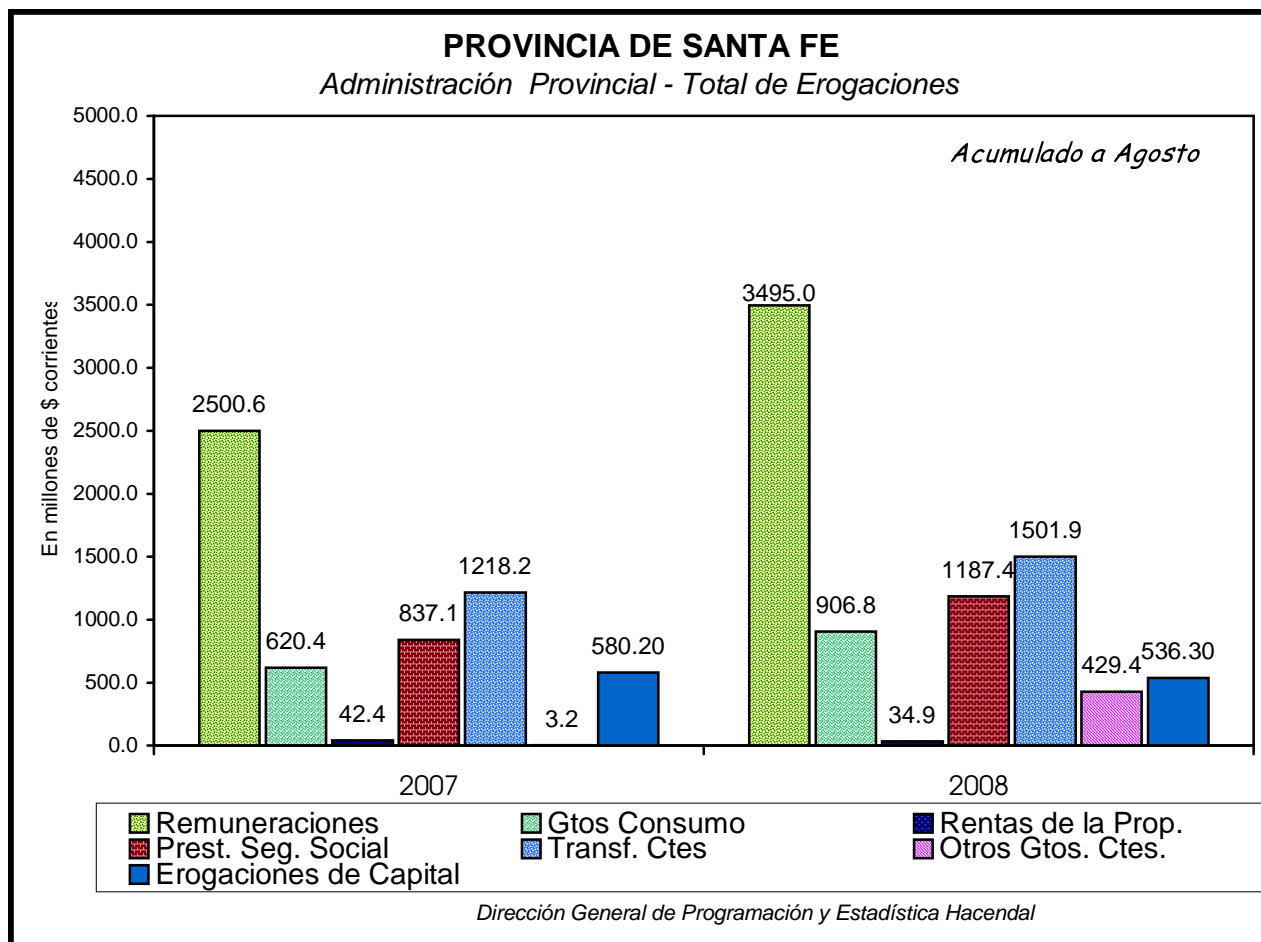
Dirección General de Programación y Estadística Hacendal

II - EROGACIONES

a) Evolución de la clasificación Objetiva

En millones de pesos

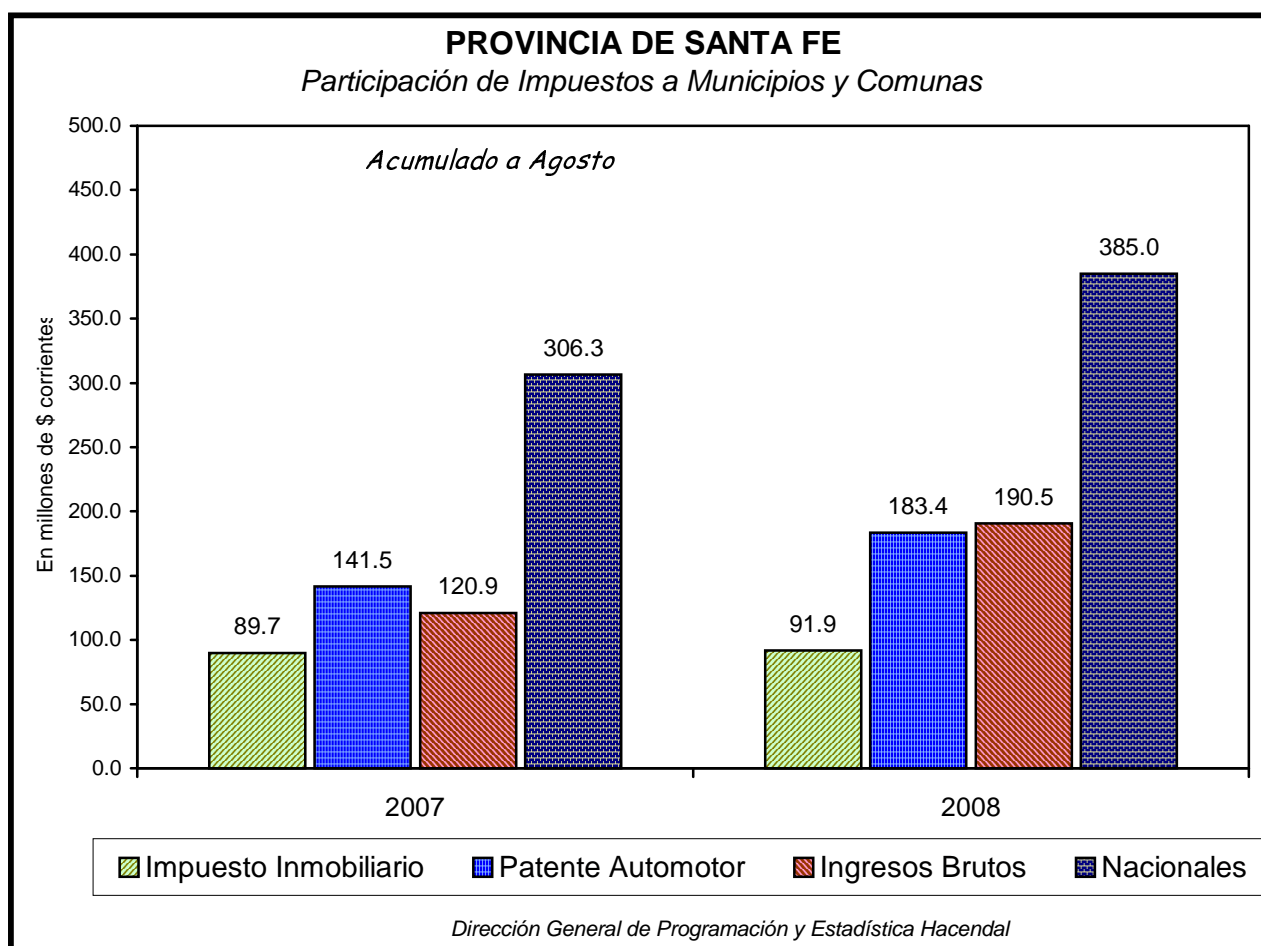
Concepto	2007		2008		2008 - 2007	
	\$	%	\$	%	\$	%
* CORRIENTES	5,221.9	90.0%	7,555.4	93.4%	2,333.5	44.7%
Remuneraciones	2,500.6	43.1%	3,495.0	43.2%	994.4	39.8%
Gastos de Consumo	620.4	10.7%	906.8	11.2%	286.4	46.2%
Rentas de la Propiedad	42.4	0.7%	34.9	0.4%	-7.5	-17.7%
Prestaciones Seg. Social	837.1	14.4%	1,187.4	14.7%	350.3	41.8%
Transferencias Corrientes	1,218.2	21.0%	1,501.9	18.6%	283.7	23.3%
Otros Gtos. Corrientes	3.2	0.1%	429.4	5.3%	426.2	13318.8%
* DE CAPITAL	580.2	10.0%	536.3	6.6%	-43.9	-7.6%
TOTAL	5,802.1	100.0%	8,091.7	100.0%	2,289.6	39.5%



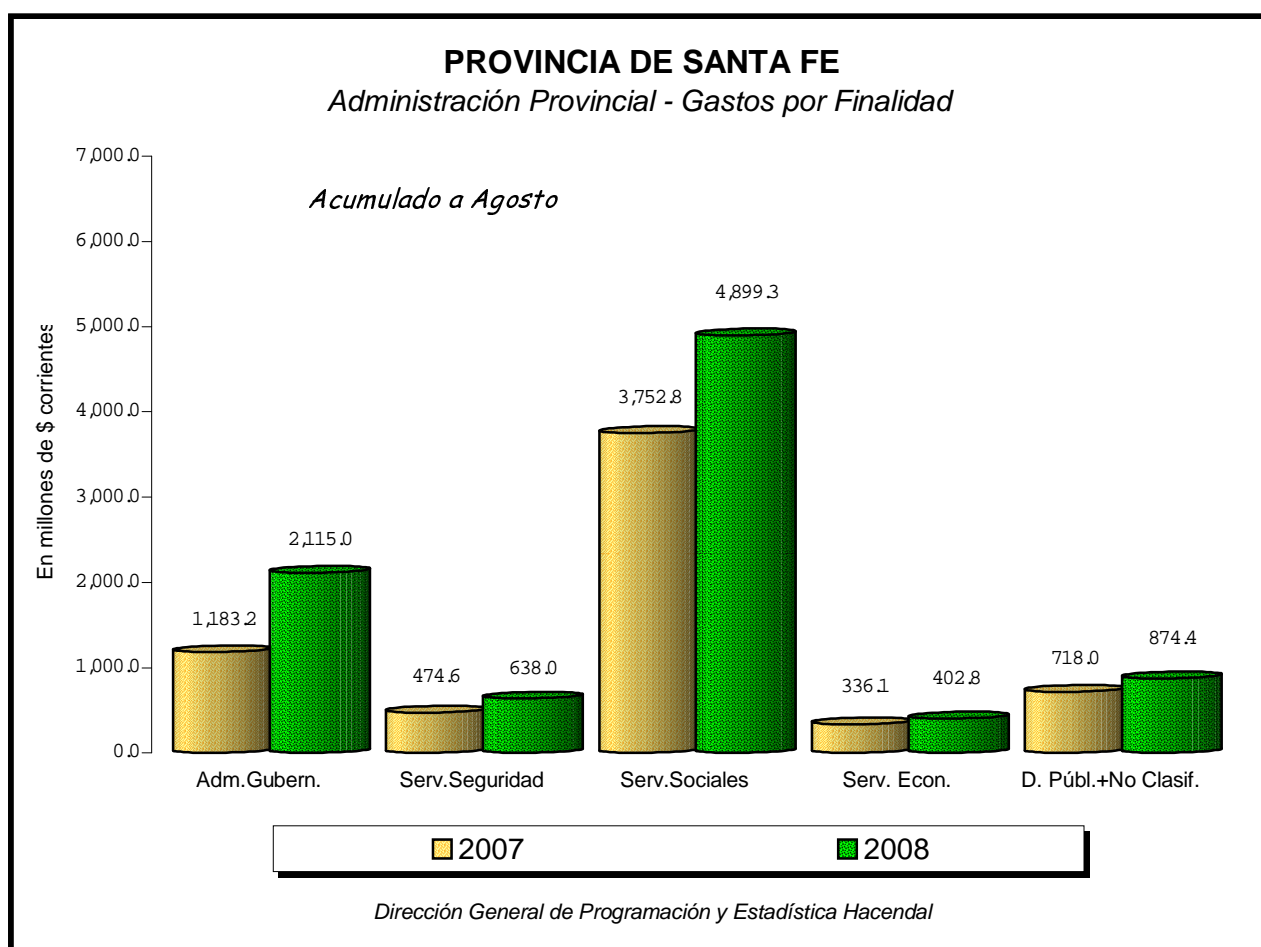
b) Coparticipación a Municipios y Comunas

En millones de pesos

Concepto	2007		2008		2008 - 2007	
	\$	%	\$	%	\$	%
Coparticipación Directa	231.2	35.1%	275.3	32.4%	44.1	19.1%
Impuesto Inmobiliario	89.7	13.6%	91.9	10.8%	2.2	2.5%
Patente Automotor	141.5	21.5%	183.4	21.6%	41.9	29.6%
Coparticipación Indirecta	427.2	64.9%	575.5	67.6%	148.3	34.7%
Ingresos Brutos	120.9	18.4%	190.5	22.4%	69.6	57.6%
Nacionales	306.3	46.5%	385.0	45.3%	78.7	25.7%
TOTAL	658.4	100.0%	850.8	100.0%	192.4	29.2%

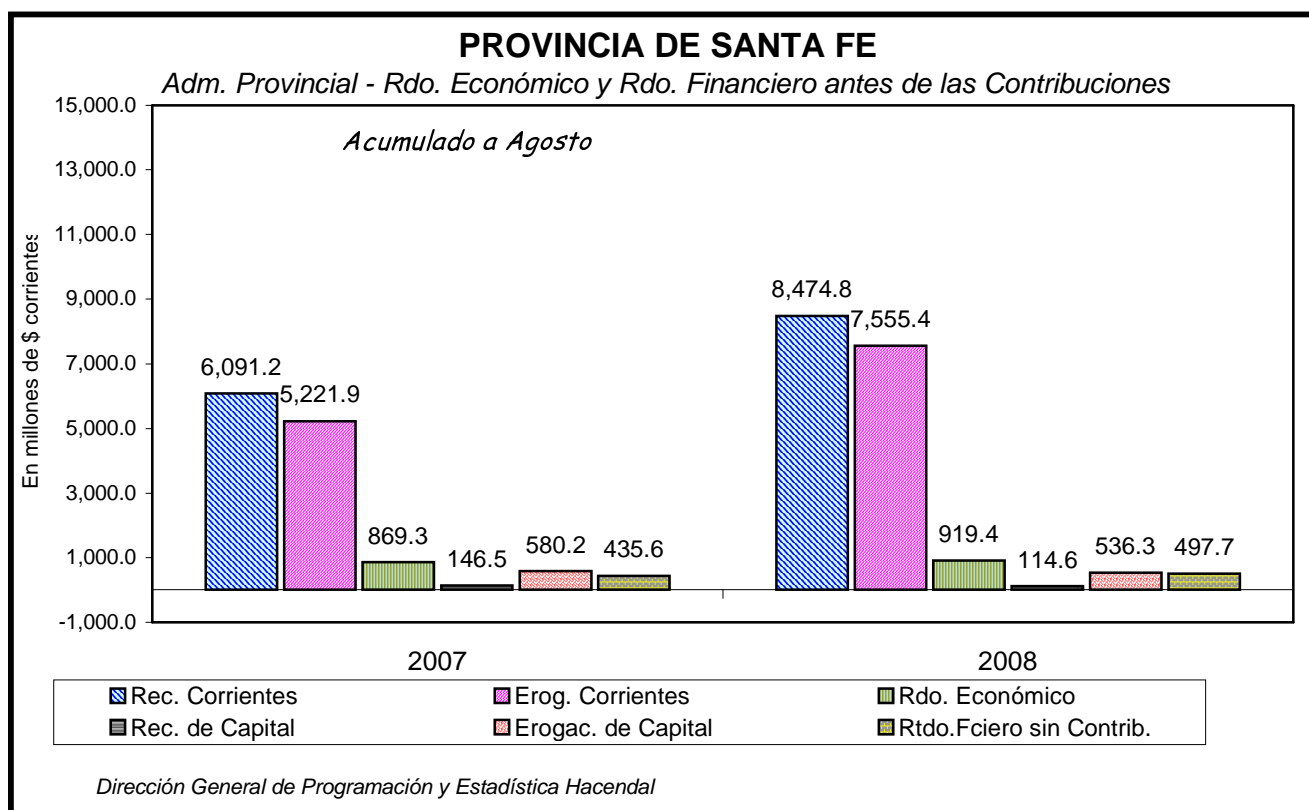


c) Evolución de la clasificación por Finalidad										En millones de pesos		
CONCEPTOS	2007				2008				DIFERENCIA 2008-2007			
	A.C.	O.D.	I.S.S.	TOTAL	A.C.	O.D.	I.S.S.	TOTAL	A.C.	O.D.	I.S.S.	TOTAL
Adm. Gubernamen.	1,058.3	124.9		1,183.2	1,383.9	731.1		2,115.0	325.6	606.2	0.0	931.8
Serv. de Seguridad	472.0	2.6		474.6	635.1	2.9		638.0	163.1	0.3	0.0	163.4
Servicios Sociales	2,495.4	190.4	1,067.0	3,752.8	3,350.9	98.6	1,449.8	4,899.3	855.5	-91.8	382.8	1,146.5
Serv. Económicos	136.1	200.0		336.1	138.0	264.8		402.8	1.9	64.8	0.0	66.7
Deuda Pública	48.1	7.3		55.4	35.0	1.7		36.7	-13.1	-5.6	0.0	-18.7
No Clasificados	633.4	29.2		662.6	747.0	90.6	0.1	837.7	113.6	61.4	0.1	175.1
TOTAL	4,843.3	554.4	1,067.0	6,464.7	6,289.9	1,189.7	1,449.9	8,929.5	1,446.6	635.3	382.9	2,464.8
NOTA:	No incluye las Erogaciones Figurativas											
	A.C.=Administración Central, O.D.=Organismos Descentralizados y I.S.S.=Inst. de Seguridad Social											



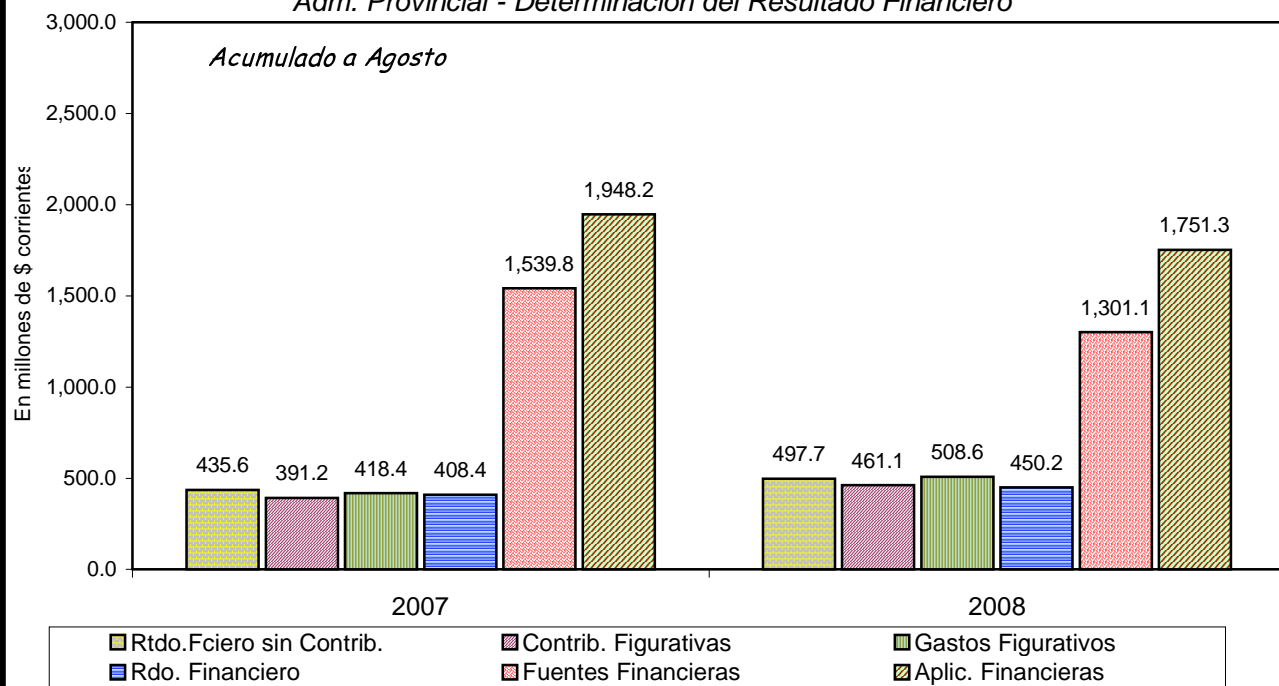
III - ESQUEMA AHORRO-INVERSION-FINANCIAMIENTO			En millones de pesos	
Concepto	2007	2008	2008 - 2007	
			\$	%
Recursos Corrientes (1)	6,091.2	8,474.8	2,383.6	39.1%
Erogaciones Corrientes	5,221.9	7,555.4	2,333.5	44.7%
Resultado Económico	869.3	919.4	50.1	5.8%
Recursos de Capital	146.5	114.6	-31.9	-21.8%
Erogaciones de Capital	580.2	536.3	-43.9	-7.6%
Inversión	433.7	421.7	-12.0	-2.8%
Total Recursos	6,237.7	8,589.4	2,351.7	37.7%
Total Erogaciones	5,802.1	8,091.7	2,289.6	39.5%
Rtdo.Fciero antes Contrib.	435.6	497.7	62.1	14.3%
Contribuciones Figurativas	391.2	461.1	69.9	17.9%
Gastos Figurativos	418.4	508.6	90.2	21.6%
Resultado Financiero	408.4	450.2	41.8	10.2%
Fuentes Financieras	1,539.8	1,301.1	-238.7	-15.5%
Aplicaciones Financieras	1,948.2	1,751.3	-196.9	-10.1%
Financiamiento Neto	-408.4	-450.2	-41.8	10.2%

(1) En Patente Automotor solamente se incorpora como Recaudación Tributaria Provincial el 10% que le corresponde a la Provincia luego de haber efectuado la coparticipación del 90% del Impuesto a los Municipios y Comunas. Por su parte, y con relación a los ingresos correspondientes a patentes atrasadas, el mismo se coparticipa totalmente a los Municipios y Comunas.



PROVINCIA DE SANTA FE

Adm. Provincial - Determinación del Resultado Financiero



Dirección General de Programación y Estadística Hacendal

V - PLANTA DE PERSONAL (7)

Concepto	31/08/07	31/08/08	Ago 2008 - Ago 2007	
			Cantidad	%
* Administración Central	100,957	103,759	2,802	2.8%
- Poder Ejecutivo	96,785	99,605	2,820	2.9%
# Decreto 2695/83	26,621	28,395	1,774	6.7%
# Docentes (1)	47,063	48,110	1,047	2.2%
# Seguridad	18,676	18,420	-256	-1.4%
# Salud y Arte de Curar	3,693	3,783	90	2.4%
# Otros	732	897	165	22.5%
- Poder Legislativo	1,113	1,148	35	3.1%
- Poder Judicial	3,059	3,006	-53	-1.7%
* Org. Descentralizados (2)	3,049	3,188	139	4.6%
* Inst. Seguridad Social (3)	719	748	29	4.0%
SUB-TOTAL (8)	104,725	107,695	2,970	2.8%
* Empresas Públicas (4)	4,165	4,207	42	1.0%
* Pers. Bancario Transferido (5)	428	54	-374	-87.4%
* Otros (6)	10,635	10,949	314	3.0%
TOTAL	119,953	122,905	2,952	2.5%

(1) Incluye horas cátedra convertidas a cargos mediante el divisor 30

(2) Incluye DPV, DPVyU, IAPIP, API, Catastro, DiPOS Residual, EnReSS, Aerop. Rosario, Lotería, Bco.Residual, Ente Zona Franca Santafesina y Sindicatura General de la Prov.

(3) Incluye Caja de Jubilaciones y Pensiones e IAPOS

(4) Incluye Empresa Provincial de la Energía, Aguas Santafesinas S.A. y Laboratorio Productor de Fármacos Medicinales

(5) Incluye ex-personal del Bco.Prov.de Sta.Fe (Ley 11387) y Bco.Santaf.de Inv.y Des.(Ley 11696) transferidos a la Provincia.

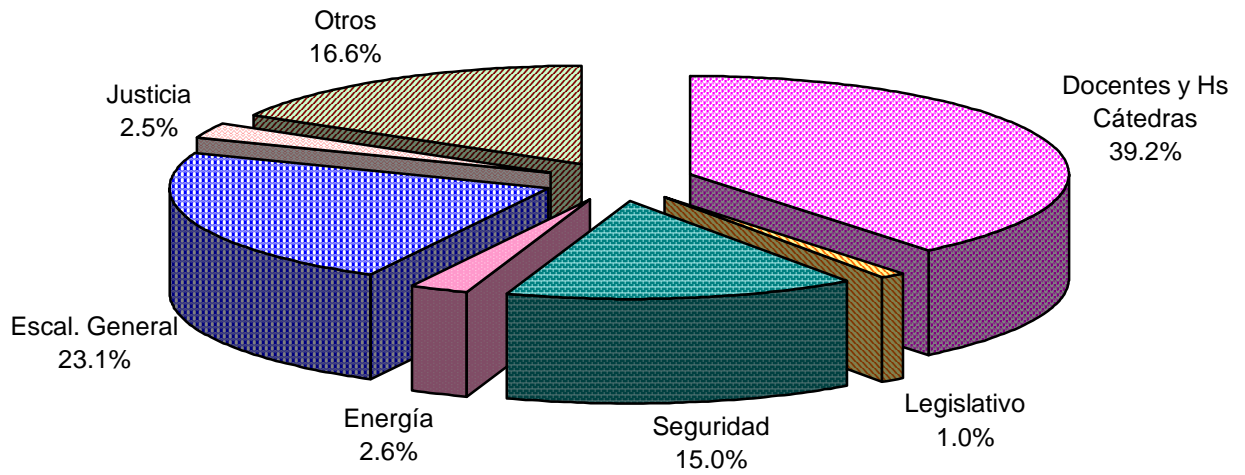
(6) Incluye Emergencias de Salud y Reemplazos Docentes

(7) El total de cargos ocupados de la planta de personal incluye la incorporación del personal transitorio y contratado dispuesta por la Ley 12396/05, Dichos cargos eran financiados anteriormente a través de la partida Bienes y Servicios,

(8) Incluye personal bancario transferido incorporado a los distintos escalafones de planta permanente

PROVINCIA DE SANTA FE
Sector Publico Ampliado - Planta Ocupada

Agosto 2008



Dirección General de Programación y Estadística Hacendal